



สรุปผลการดำเนินงานในรอบ 7 ปี

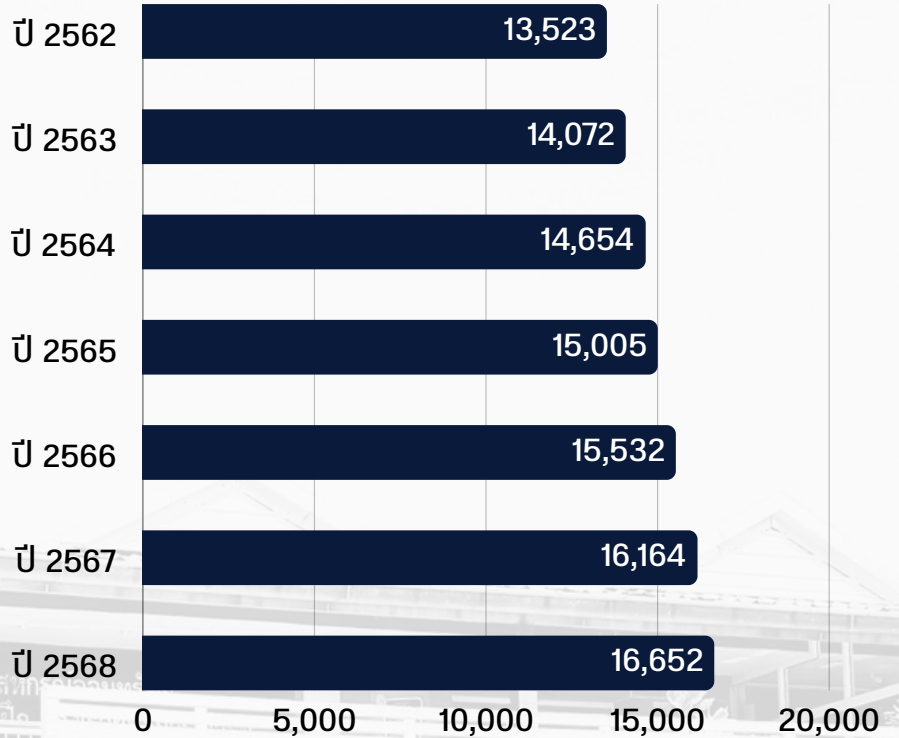
รายการ	2562	2563	2564	2565	2566	2567	2568
จำนวนสมาชิก/สมาชิกสมทบ	13,523/1,468	14,072/1,582	14,654/1,647	15,005/1,648	15,532/1,720	16,164/1,784	16,652/1,791
ทุนเรือนหุ้น	2,501,128,520.00	2,703,482,670.00	2,905,764,350.00	3,099,433,130.00	3,269,859,000.00	3,458,577,240.00	3,667,398,010.00
ทุนสำรอง	308,823,999.80	345,592,911.87	381,052,308.70	414,350,198.84	448,506,180.35	484,082,062.70	520,994,667.39
ทุนสะสมตามข้อบังคับ/ ระเบียบ	31,904,727.16	34,897,576.16	35,080,409.16	26,523,081.16	23,137,551.48	24,864,338.34	20,309,058.44
เงินรับฝาก	5,082,709,186.82	5,101,462,142.17	5,222,318,125.33	5,273,243,913.53	5,285,468,424.18	5,878,598,850.96	6,276,904,850.87
เงินกู้ภายนอก ณ วันปีบัญชี	320,850,000.00	261,850,000.00	85,150,000.00	62,325,964.00	87,150,000.00	185,000,000.00	5,000,000.00
รายได้	589,999,340.02	554,634,234.47	503,191,876.64	505,456,722.96	520,358,307.46	549,716,513.37	588,261,012.80
ค่าใช้จ่าย	230,212,235.95	201,159,737.64	170,418,518.50	163,896,907.86	165,577,683.94	180,833,836.45	200,107,063.18
กำไรสุทธิ	359,787,104.07	353,474,496.83	332,773,358.14	341,559,815.10	354,780,623.52	368,832,676.92	388,153,949.62
ค.บ.เงินกู้	7.25% (6เดือน) 7.15% (6เดือน)	7.15% (4เดือน) 6.15% (8เดือน)	6.15% (3เดือน) 5.65% (9เดือน)	5.65%	5.65%	5.65%	5.65%
ค.บ.เงินฝากออมทรัพย์พิเศษ	4.25% (6เดือน) 4.00% (6เดือน)	3.75% (7เดือน) 3.25% (8เดือน)	3.25% (3เดือน) 2.75% (9เดือน)	2.75%	2.75%	2.75%	2.75%
ค.บ.เงินฝากออมทรัพย์	4.00% (6เดือน) 3.75% (6เดือน)	3.50% (4เดือน) 3.00% (8เดือน)	3.00% (3เดือน) 2.50% (9เดือน)	2.50%	2.50%	2.50%	2.50%
เงินปันผล	7.75%	7.25%	6.75%	6.40%	6.35%	6.35%	เสนอ 6.17%
เงินเฉลี่ยคืน	18.35%	18.50%	18.50%	17%	17.70%	18%	เสนอ 18%



จำนวนสมาชิก รอบ 7 ปี

www.kfrcoop.com

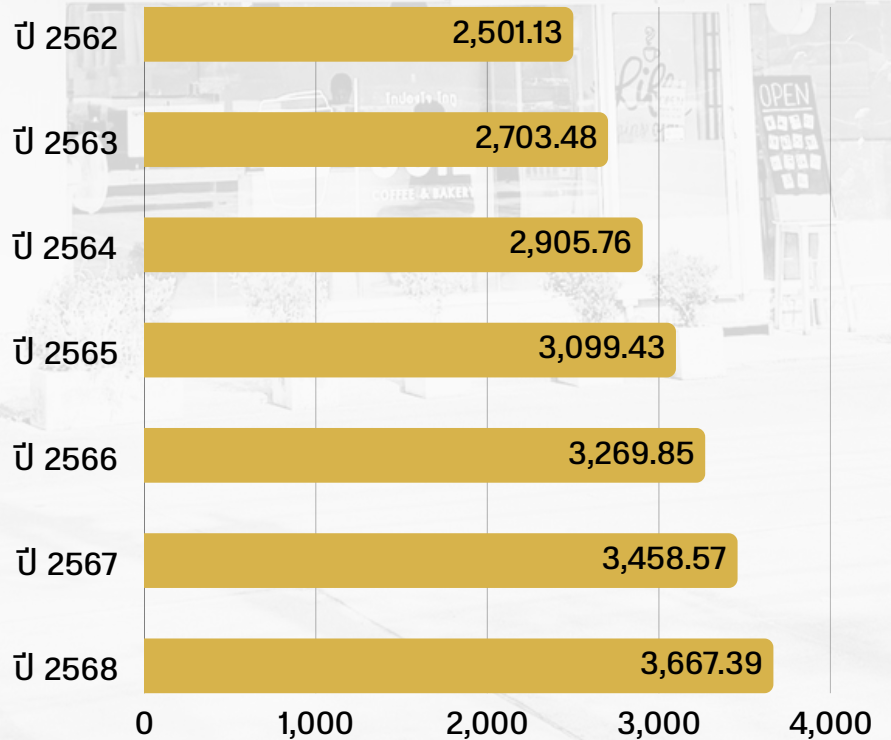
● จำนวน (ราย)



จำนวนทุนเรือนหุ้น รอบ 7 ปี

www.kfrcoop.com

● จำนวน (ล้านบาท)

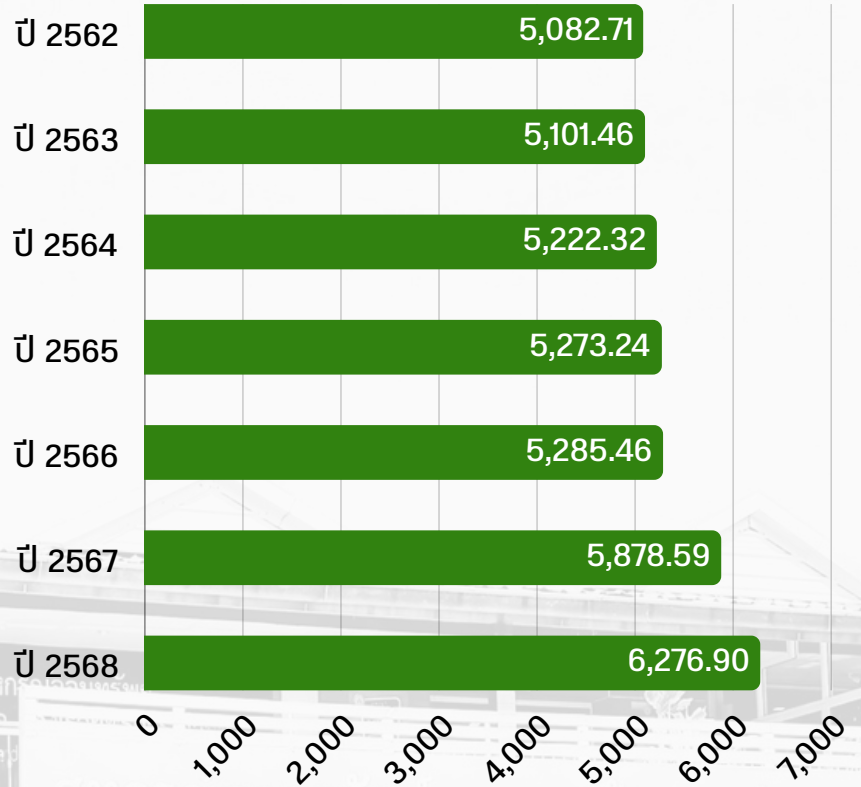




จำนวนเงินรับฝาก รอบ 7 ปี

www.kfrcoop.com

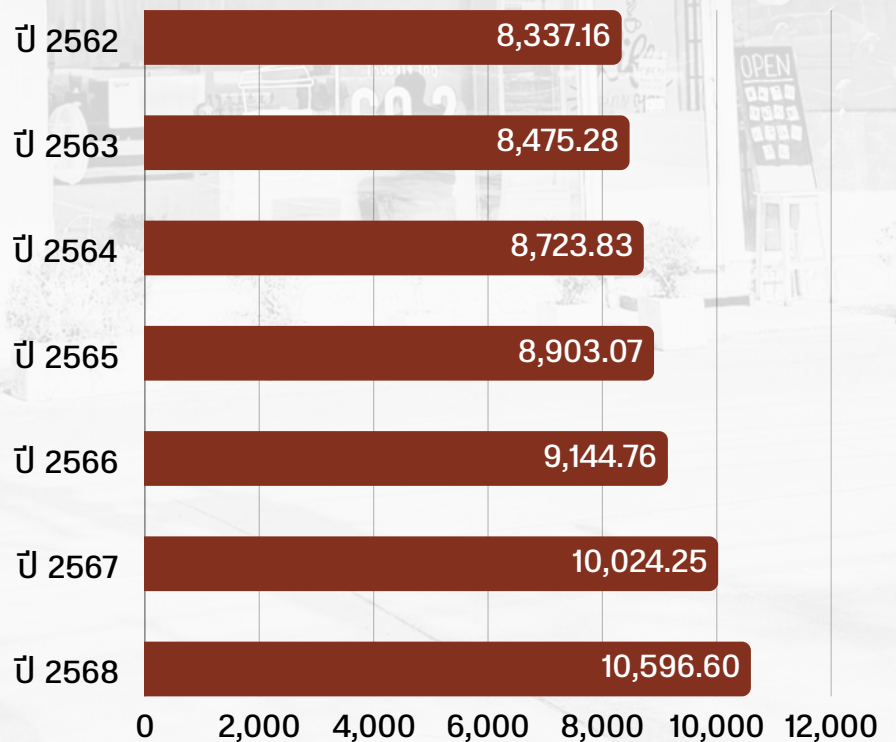
● จำนวน (ล้านบาท)



จำนวนเงินกู้ของสมาชิก รอบ 7 ปี

www.kfrcoop.com

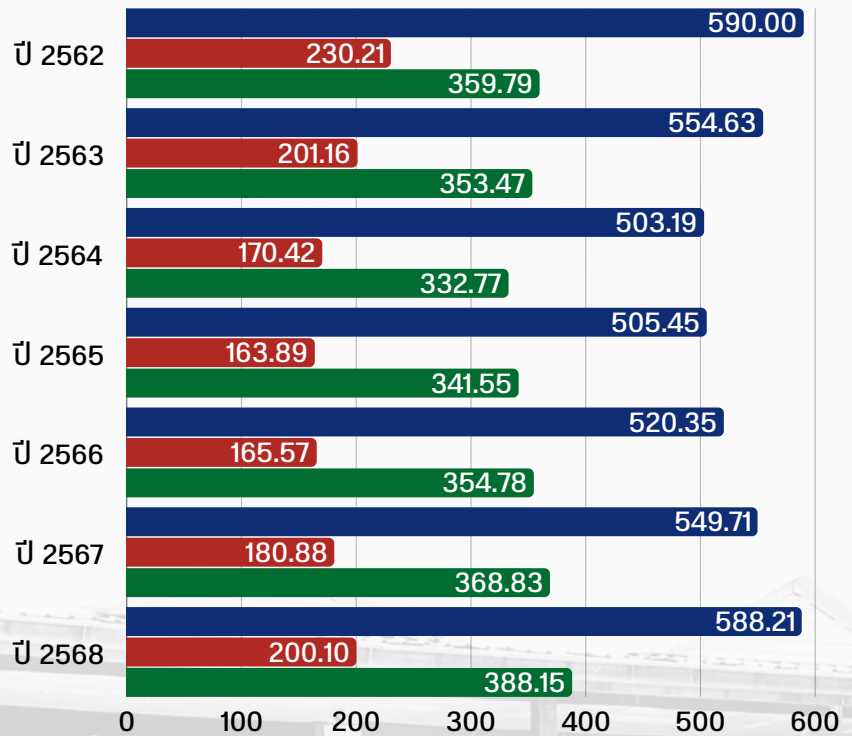
● จำนวน (ล้านบาท)



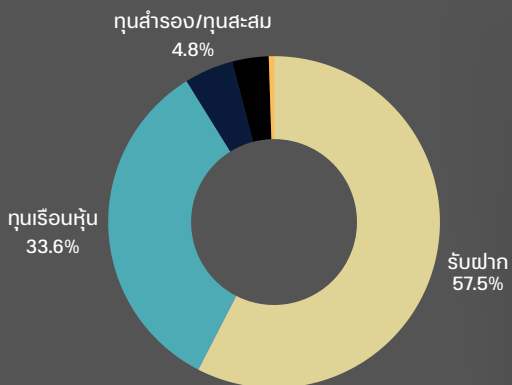


รายได้ ค่าใช้จ่าย กำไรสุทธิ ในรอบ 7 ปี

● รายได้ ● ค่าใช้จ่าย ● กำไรสุทธิ



แหล่งที่มาของทุน



รับฝาก	6,276,904,850.87	บาท
เงินกู้ยืม	5,000,000.00	บาท
ทุนเรือนหุ้น	3,667,398,010.00	บาท
ทุนสำรอง/ทุนสะสม	520,994,667.39	บาท
กำไรสุทธิ	388,153,949.62	บาท
อื่นๆ	55,639,735.19	บาท
รวม	10,914,091,213.07	บาท

แหล่งที่ใช้ไปของทุน



เงินฝากสหกรณ์อื่น	160,001,000.37	บาท
ให้สมาชิกกู้	10,587,959,309.62	บาท
ลงทุนภายนอก	106,113,500.00	บาท
อื่นๆ	60,017,403.08	บาท
รวม	10,914,091,213.07	บาท